



## BARELLA BASKET DIVISIBILE TWIN SHELL



### CARATTERISTICHE

- **Scomponibile in due parti sovrapponibili** per facilitare trasporto e stoccaggio
- **Guscio in polietilene ad alta densità** per maggiore resistenza a corrosione ed agenti chimici
- **12 ampie maniglie** offrono presa sicura e consentono il trasporto da parte di più operatori
- La presenza di 4 occhielli consente il **sollevamento da terra tramite imbracature**
- **La corda perimetrale** permette il fissaggio di cinture e accessori
- **Il materasso impermeabile** offre un maggiore comfort del paziente
- **3 cinture di trattenuta e poggiatesta** galleggianti in PE inclusi nel prodotto.

Modelli	<b>TWIN SHELL</b>	<b>TWIN SHELL</b>	<b>TWIN SHELL</b>	<b>TWIN SHELL</b>
Colori				
Codici	<b>ST04020</b>	<b>ST04027</b>	<b>ST04026</b>	<b>ST04028</b>

**Twin Shell** è una barella basket divisibile progettata per il recupero e il trasporto di pazienti in scenari difficili e ad alto rischio. La sua caratteristica di dividersi in due parti la rende più adatta al trasporto e allo stoccaggio. E' particolarmente indicata in operazioni di soccorso in cui è fondamentale salvaguardare il paziente dagli impatti laterali e in cui le condizioni dello scenario di soccorso non rendono agevole l'utilizzo di barelle autocaricanti.

Twin Shell è dotata di un caratteristico guscio in polietilene ad alta densità che agisce come un bozzolo protettivo per il paziente, proteggendolo dagli impatti laterali e fornendo un ulteriore livello di sicurezza durante le operazioni di soccorso. Dotata di fori per le mani e occhielli strategicamente posizionati, la barella può essere sollevata da terra o trasportata da più operatori. Due pattini sul fondo del guscio riducono al minimo l'attrito durante le operazioni di trascinamento, anche su terreni accidentati. **La barella è compatibile con tutte le tavole spinali Spencer.**

280 kg



Capacità di carico



Ingombro ridotto



Facile da igienizzare



Scheda tecnica **Twin Shell** – Classificazione CND V0899

**ST04020A** | Identificativo registrazione 171981

**ST04026A** | Identificativo registrazione 171985

**ST04027A** | Identificativo registrazione 171987

**ST04028A** | Identificativo registrazione 171988

## DATI TECNICI

Lunghezza	214 cm
Lunghezza quando divisa	118 cm
LArghezza	65 cm
Altezza	20 cm
Maniglie	12
Peso	13,8 kg
Materiali	PE, PP, Al, Acciaio
Capacità di carico	280 kg

### IL PRODOTTO INCLUDE:

Codice ST04011A – Poggiapiedi per Shell e Twin Shell

Codice ST00592A – STX 592 Cinture gialle con fibbia in metallo – 3 pezzi

## PERCHÉ UTILIZZARE TWIN SHELL PER LE VOSTRE OPERAZIONI DI SOCCORSO?

- TWIN SHELL può essere utilizzata in qualsiasi scenario di soccorso: può essere verricellata per il sollevamento aereo, trascinata a terra e utilizzata per il salvataggio in mare con l'aggiunta di sistemi di galleggiamento.
- Realizzata con materiali di alta qualità, TWIN SHELL offre un perfetto equilibrio tra durata e leggerezza.
- Il suo guscio può essere diviso in due parti in modo da poter essere facilmente trasportato e riposto in uno spazio ridotto.
- TWIN SHELL è progettata con una struttura a guscio rigida e sicura che offre la massima protezione al paziente durante il trasporto.
- La barella basket è progettata per distribuire il peso del paziente in modo uniforme, evitando punti di pressione e riducendo il rischio di ulteriori lesioni. Questa caratteristica è particolarmente importante durante gli scenari di soccorso più impegnativi, in cui è fondamentale mantenere la stabilità del paziente.
- La barella basket è dotata di maniglie e punti di aggancio strategicamente posizionati, che facilitano un movimento fluido e controllato. Questo migliora la capacità dell'equipaggio di soccorso di muoversi su terreni difficili e di garantire una presa sicura durante il trasferimento del paziente.
- I materiali di rivestimento, facili da pulire, semplificano la manutenzione post-soccorso, favorendo l'efficienza e l'igiene del processo di soccorso.
- L'involucro della barella basket è sufficientemente ampio per ospitare ulteriori apparecchiature mediche e diagnostiche per una migliore assistenza ai pazienti.

## ACCESSORI



ST00592A

### STX 592


Cintura gialla con fibbia metallica - 2 pezzi



ST70002A

### STX 702


Cinture reflex nere con fibbia in metallo - 2 pezzi



ST04522B

### STX 540


Sistema di briglie di sollevamento fisse



ST04519C

### STX 519

Sistema di briglie di sollevamento regolabili



ST04524B

### STX 538

Dispositivi flottanti universali per barelle basket o tavole spinali - 3 pezzi



ST04525B

### STX 537

Dispositivi flottanti universali per barelle basket o tavole spinali - 1 pezzo



ST04518A

### STX 518

Dispositivi flottanti universali per barelle basket o tavole spinali - 2 pezzi



ST04110A

### STX 10

Borsa da trasporto per Twin Shell